



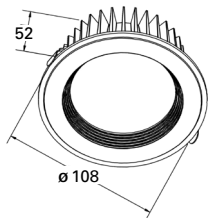


LED COB Einbaudownlights rund mit Blendungsbegrenzung UGR <19 in vier Größen und zwei Lichtfarben

Leuchtenkörper	Aluminium
Frontring	mattweiß lackiert
Reflektor	Aluminium 60°
Glas	teilsatiniert
Bestückung	LED CITIZEN COB in zwei Lichtfarben CRI >80
Netzteile	inkl. schaltbare Netzteile steckbar oder dimmbare Netzteile (DIM switch dim & 1-10V oder DALI) steckbar, Anschluss 230V Verbindungskabel Downlight zu Netzteil 45cm

 - 4000K  - 3000K

Bitte Lichtfarbe bei Bestellung angeben.

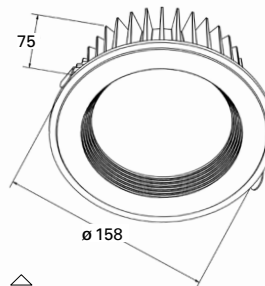


Lochausschnitt  95mm

54960/9

1 x LED CITIZEN 9W

Bestell-Nr.	dimmbar	Lichtfarbe	Lumen	Netzteil
54960/9-			810lm	210mA
54960/9-			765lm	210mA
54960/9-	DIM-		810lm	180mA
54960/9-	DIM-		765lm	180mA
54960/9-	DALI-		810lm	200mA
54960/9-	DALI-		765lm	200mA

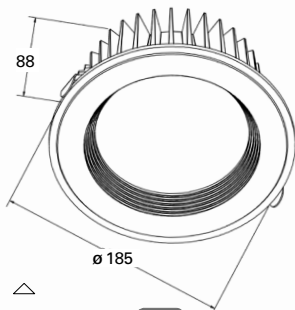


Lochausschnitt  140mm

54960/20

1 x LED CITIZEN 20W

Bestell-Nr.	dimmbar	Lichtfarbe	Lumen	Netzteil
54960/20-			1800lm	470mA
54960/20-			1700lm	470mA
54960/20-	DIM-		1800lm	500mA
54960/20-	DIM-		1700lm	500mA
54960/20-	DALI-		1800lm	500mA
54960/20-	DALI-		1700lm	500mA

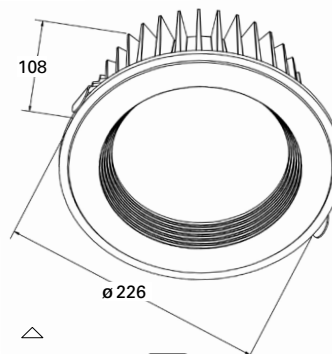



Lochausschnitt  170mm

54960/30

1 x LED CITIZEN 30W

Bestell-Nr.	dimmbar	Lichtfarbe	Lumen	Netzteil
54960/30-			2700lm	700mA
54960/30-			2550lm	700mA
54960/30-	DIM-		2700lm	700mA
54960/30-	DIM-		2550lm	700mA
54960/30-	DALI-		2700lm	700mA
54960/30-	DALI-		2550lm	700mA



Lochausschnitt  210mm

54960/40

1 x LED CITIZEN 40W

Bestell-Nr.	dimmbar	Lichtfarbe	Lumen	Netzteil
54960/40-			3600lm	900mA
54960/40-			3400lm	900mA
54960/40-	DIM-		3600lm	900mA
54960/40-	DIM-		3400lm	900mA
54960/40-	DALI-		3600lm	900mA
54960/40-	DALI-		3400lm	900mA