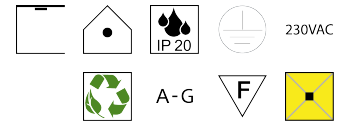
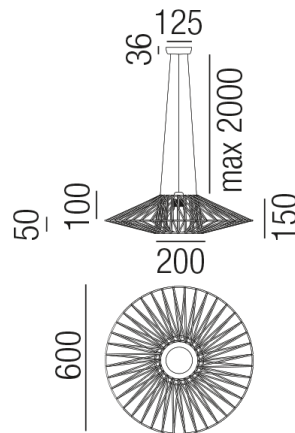
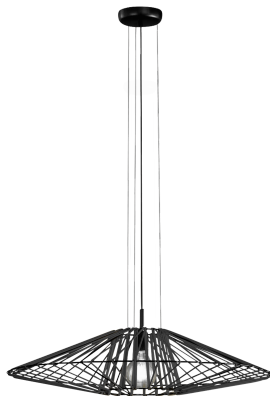


Produktdatenblatt

BIMBA 33000/60-SA



Beschreibung

HL BIMBA

1fl/Metall schwarz matt/Kordel steingrau

dm600/H150/Kabellänge 2000mm

für 1x LED E27 15W

Anschluss 230V Wechselspannung, Schutzklasse I - Elektrische Isolierungsstufe (IEC), Schutzart IP20, Anwendung im Innenbereich, Installation an der Decke, 4-seitiger Lichtaustritt - Rundumlicht (in alle Richtungen), Leuchte geeignet für die Montage auf entflammenden Oberflächen, Energieeffizienzklasse, A - G, Leuchte aus nachhaltigem Material

Projektbilder - Zusatzbilder - Detailbilder



Technische Änderungen vorbehalten, druck-, scan- und kalibrierungsbedingt sind Farbabweichungen möglich.