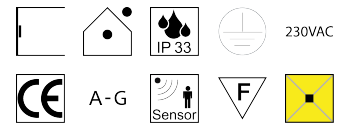
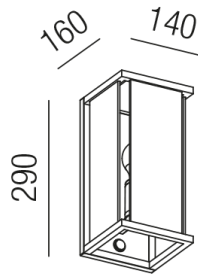


Produktdatenblatt


OXFORD 84935/29SEN-W



Beschreibung

WL OXFORD - SENSOR 1fl/weiß/Glas klar B140/H290/AL160mm/für 1xE27 max. 28W
 Anschluss 230V Wechselspannung, Schutzklasse I - Elektrische Isolierungsklasse (IEC), Schutzart IP33, Anwendung im Innen- und Außenbereich, Installation an der Wand, 4 seitiger Lichtaustritt - Rundumlicht (in alle Richtungen), Leuchte geeignet für die Montage auf entflammaren Oberflächen, mit integriertem Sensor, Energieeffizienzklasse, A - G, CE-Kennzeichnung

Projektbilder - Zusatzbilder - Detailbilder



Technische Änderungen vorbehalten, druck-, scan- und kalibrierungsbedingt sind Farbabweichungen möglich.