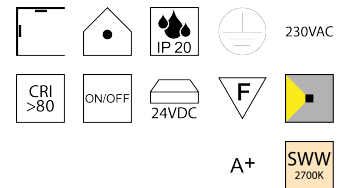
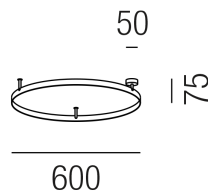
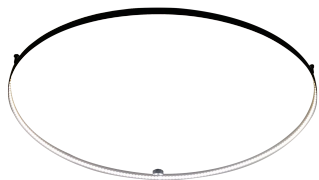


Produktdatenblatt

JONES 25530/600N



Beschreibung

WL/DL JONES - DE

Ring Eisen schwarz matt

LED 28W 2700K 2410lm CRI >80

dm600/H-AL75/Dose dm50mm

inkl. Driver extern/ON-OFF

Anschluss 230V Wechselspannung, Schutzklasse I - Elektrische Isolierungsklasse (IEC), Schutzart IP20, Anwendung im Innenbereich, Installation an der Wand oder Decke, 1 seitiger Lichtaustritt - seitlich breitstrahlend, Leuchte geeignet für die Montage auf entflammenden Oberflächen, Netzteil integriert, 24V Konstantspannung, Betriebsgeräte schaltbar (nicht dimmbar), Farbwiedergabeindex CRI >80, Farbtemperatur von superwarmweiß 2700K, Energieeffizienzklasse, A+

Projektbilder - Zusatzbilder - Detailbilder



Technische Änderungen vorbehalten, druck-, scan- und kalibrierungsbedingt sind Farbabweichungen möglich.