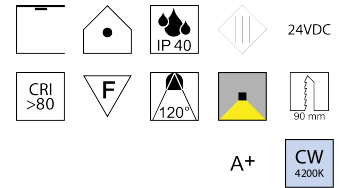
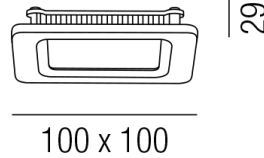


# Produktdatenblatt

## NEW ULTRATHIN 57655/6-WCW



### Beschreibung

EL NEW ULTRATHIN


quadrat./weiß/24VDC

kaltweiß 4200K/SMD 6W 498lm

100x100/Loch 90x90/ET 26mm

Anschluss 24V Gleichspannung, Schutzklasse III - Elektrische Isolierungsklasse (IEC), Schutzart IP40, Anwendung im Innenbereich, Installation an der Decke, Lochausschnitt quadratisch: 90mm, 1 seitiger Lichtaustritt - down breitstrahlend, Abstrahlwinkel 120°, Leuchte geeignet für die Montage auf entflammenden Oberflächen, Farbwiedergabeindex CRI >80, Farbtemperatur von kaltweiß 4200K, Energieeffizienzklasse, A+

### Projektbilder - Zusatzbilder - Detailbilder



Technische Änderungen vorbehalten, druck-, scan- und kalibrierungsbedingt sind Farbabweichungen möglich.