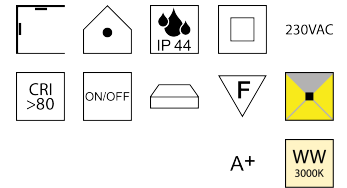
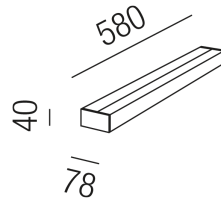



# Produktdatenblatt

## BAIN 16534/58-S



## Beschreibung

WL BAIN - IP44

eckig/schwarz matt/Abdeckung opal

Netzteil intern/LED SMD 12W 3000K 1080lm

L580/B-H40/AL78mm

Anschluss 230V Wechselspannung, Schutzklasse II - Elektrische Isolierungsklasse (IEC), Schutzart IP44, Anwendung im Innenbereich, Installation an der Wand oder Decke, 3 seitiger Lichtaustritt - down breitstrahlend, seitlich breitstrahlend, Leuchte geeignet für die Montage auf entflammaren Oberflächen, Netzteil integriert, Betriebsgeräte schaltbar (nicht dimmbar), Farbwiedergabeindex CRI >80, Farbtemperatur von warmweiß 3000K, Energieeffizienzklasse, A+

## Projektbilder - Zusatzbilder - Detailbilder



Technische Änderungen vorbehalten, druck-, scan- und kalibrierungsbedingt sind Farbabweichungen möglich.