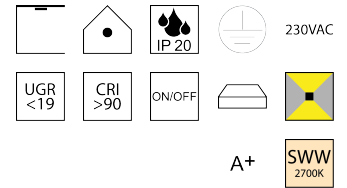
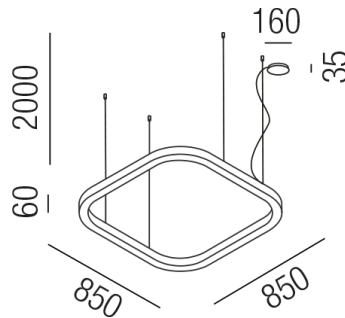
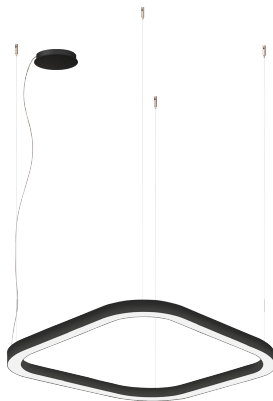


# Produktdatenblatt

## SHAPE 62207/85-SSWW



## Beschreibung

### HL SHAPE

schwarz matt/Direkt- und Indirektlicht/Diffuser prismatisch

LED down 83W 2700K 7470lm - up 20W 2700K 2070lm CRI >90

850X850/H60/Seillänge 2000mm/Netzteil schaltbar

Anschluss 230V Wechselspannung, Schutzklasse I - Elektrische Isolierungsklasse (IEC), Schutzart IP20, Anwendung im Innenbereich, Installation an der Decke, 2 seitiger Lichtaustritt - down breitstrahlend, up breitstrahlend, Netzteil integriert, Betriebsgeräte schaltbar (nicht dimmbar), Farbwiedergabeindex CRI >90, Blendungsbewertung UGR <19, Farbtemperatur von superwarmweiß 2700K, Energieeffizienzklasse, A+

## Projektbilder - Zusatzbilder - Detailbilder



Technische Änderungen vorbehalten, druck-, scan- und kalibrierungsbedingt sind Farbabweichungen möglich.