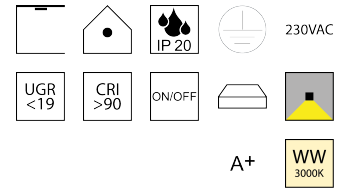
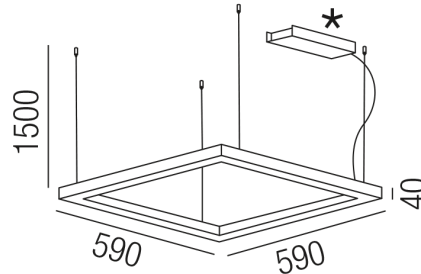
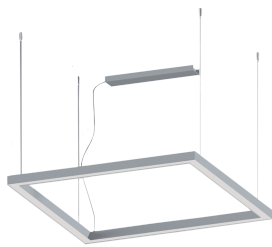


# Produktdatenblatt

## EDGE 62301/59-AWW



## Beschreibung

HL EDGE - quadratisch

alugrau/Direktlicht/Diffuser prismatisch

LED 50W 3000K 4290lm

590x590/H40mm/GH1500mm/Netzteil schaltbar

Stahlseilabhängungen mit Schnellspanner/Dose dezentral

Anschluss 230V Wechselspannung, Schutzklasse I - Elektrische Isolierungsklasse (IEC), Schutzart IP20, Anwendung im Innenbereich, Installation an der Decke, 1 seitiger Lichtaustritt - down breitstrahlend, Netzteil integriert, Betriebsgeräte schaltbar (nicht dimmbar), Farbwiedergabeindex CRI >90, Blendungsbewertung UGR <19, Farbtemperatur von warmweiß 3000K, Energieeffizienzklasse, A+

## Projektbilder - Zusatzbilder - Detailbilder



Technische Änderungen vorbehalten, druck-, scan- und kalibrierungsbedingt sind Farbabweichungen möglich.