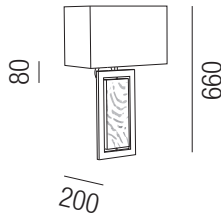


### Planke, 1x E27 42W

Schmiedeeisen, Holzbrett antik, Schirm Stoff, Stoffauswahl siehe S. 524 + 525

- S** - schwarz matt
- R** - rostfärbig
- EG** - eisengrau

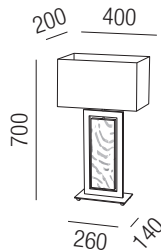









230VAC       A++ - D

Bestell-Nr.	Farbauswahl angeben	Euro
29938/47-	<b>S</b> <b>R</b> <b>EG</b> + <b>GE</b> <b>W</b> <b>S</b> <b>BR</b> <b>AG</b> <b>RR</b> <b>SL</b>	
29938/47-	<b>S</b> <b>R</b> <b>EG</b> + <b>WS</b> <b>GEBR</b> <b>SGR</b> <b>SPR</b> <b>SBG</b> <b>SBC</b> <b>WBG</b> <b>WBC</b>	
29938/47-	<b>S</b> <b>R</b> <b>EG</b> + <b>GL</b> <b>SG</b> <b>A</b> <b>RES</b> <b>CH</b>	
29938/47-	<b>S</b> <b>R</b> <b>EG</b> + <b>LG</b> <b>LS</b> <b>LC</b> <b>LV</b> <b>CL</b> <b>SIG</b> <b>SIC</b> <b>WIG</b> <b>WIC</b> <b>GW</b>	
29938/47-	<b>S</b> <b>R</b> <b>EG</b> + <b>LD</b> <b>LH</b> <b>NI</b> <b>KU</b> <b>G</b> <b>WKS</b> <b>WKG</b>	

### Planke, 1x E27 42W

Schmiedeeisen, Holzbrett antik, Schirm Stoff, Stoffauswahl siehe S. 524 + 525

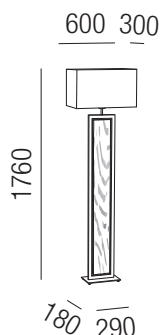









230VAC       A++ - D 

Bestell-Nr.	Farbauswahl angeben	Euro
29948/70-	<b>S</b> <b>R</b> <b>EG</b> + <b>GE</b> <b>W</b> <b>S</b> <b>BR</b> <b>AG</b> <b>RR</b> <b>SL</b>	
29948/70-	<b>S</b> <b>R</b> <b>EG</b> + <b>WS</b> <b>GEBR</b> <b>SGR</b> <b>SPR</b> <b>SBG</b> <b>SBC</b> <b>WBG</b> <b>WBC</b>	
29948/70-	<b>S</b> <b>R</b> <b>EG</b> + <b>GL</b> <b>SG</b> <b>A</b> <b>RES</b> <b>CH</b>	
29948/70-	<b>S</b> <b>R</b> <b>EG</b> + <b>LG</b> <b>LS</b> <b>LC</b> <b>LV</b> <b>CL</b> <b>SIG</b> <b>SIC</b> <b>WIG</b> <b>WIC</b> <b>GW</b>	
29948/70-	<b>S</b> <b>R</b> <b>EG</b> + <b>LD</b> <b>LH</b> <b>NI</b> <b>KU</b> <b>G</b> <b>WKS</b> <b>WKG</b>	

### Planke, 1x E27 70W

Schmiedeeisen, Holzbrett antik, Schirm Stoff, Stoffauswahl siehe S. 524 + 525



230VAC       A++ - D 

Bestell-Nr.	Farbauswahl angeben	Euro
29958/176-	<b>S</b> <b>R</b> <b>EG</b> + <b>GE</b> <b>W</b> <b>S</b> <b>BR</b> <b>AG</b> <b>RR</b> <b>SL</b>	
29958/176-	<b>S</b> <b>R</b> <b>EG</b> + <b>WS</b> <b>GEBR</b> <b>SGR</b> <b>SPR</b> <b>SBG</b> <b>SBC</b> <b>WBG</b> <b>WBC</b>	
29958/176-	<b>S</b> <b>R</b> <b>EG</b> + <b>GL</b> <b>SG</b> <b>A</b> <b>RES</b> <b>CH</b>	
29958/176-	<b>S</b> <b>R</b> <b>EG</b> + <b>LG</b> <b>LS</b> <b>LC</b> <b>LV</b> <b>CL</b> <b>SIG</b> <b>SIC</b> <b>WIG</b> <b>WIC</b> <b>GW</b>	
29958/176-	<b>S</b> <b>R</b> <b>EG</b> + <b>LD</b> <b>LH</b> <b>NI</b> <b>KU</b> <b>G</b> <b>WKS</b> <b>WKG</b>	

## Cotton uni



**GE** - creme Baumwolle



**W** - weiß Baumwolle



**S** - schwarz Baumwolle



**BR** - schokoladebraun Baumwolle



**AG** - graphitgrau Baumwolle



**RR** - rot Baumwolle



**SL** - schlamm Baumwolle

## Cotton bicolor



**WS** - weiß, Borte schwarz



**GEBR** - creme, Borte braun



**SGR** - schwarz, Borte grün



**SBR** - schwarz, Borte rot



**SBG** - schwarz, Borte gold



**SBC** - schwarz, Borte chrom



**WBG** - weiß, Borte gold



**WBC** - weiß, Borte chrom

## En Vogue



**GL** - granit



**SG** - sandgold



**A** - silberglimmer



**RES** - resort



**CH** - chic

## Linnen, inside-out, plisse



LG - Leinen grau



LS - Leinen sahara



LC - Leinen camel



LV - Leinen vulcano



CL - Leinen natur dunkel



SIG - schwarz, innen gold



SIC - schwarz, innen chrom



WIG - weiß, innen gold



WIC - weiß, innen chrom



GW - creme plissiert

## Loden, metallic, cloud



LD - Loden dunkel




LH - Loden hell



NI - Metallic chrom




KU - Metallic kupfer



G - Metallic gold



WKS - wolkig schwarz



WKG - wolkig schwarz-gold


## Metal Oberflächen



NI - nickel matt



S - schwarz matt



R - rostfärbig



GM - gold matt